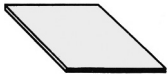
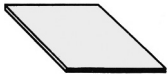




**BRONZO B6 EN 1652**

CU 94% - SN 6%

<b>LASTRA</b>  <b>PLATE</b> <b>300 x 1300</b>		<b>LASTRA</b>  <b>PLATE</b> <b>670 x 1300</b>	
Spessore Thickness	Peso Kg/foglio Weight Kgs/sheel	Spessore Thickness	Peso Kg/foglio Weight Kgs/sheel
0,10	0,343	0,60	4,600
0,15	0,515	0,70	5,370
0,20	0,686	0,80	6,130
0,25	0,858	1,00	7,670
0,30	1,030	1,20	9,200
0,35	1,201	1,50	11,500
0,40	1,373	2,00	15,330
0,50	1,716	2,50	19,160
		3,00	23,000
		4,00	30,660
		5,00	38,320
		6,00	46,000
		8,00	61,320
		10,00	76,640

<b>NASTRO</b>  <b>BAND</b>		<b>FILO TONDO</b>  <b>ROUND WIRE</b>	
Spessore Thickness	Peso Kg/m Weight Kgs/m	Spessore Thickness	Peso Kg/Km Weight Kgs/Km
0,03 x 300	0,080	0,50	1,730
0,05 x 300	0,134	0,60	2,490
0,07 x 300	0,187	0,70	3,390
0,10 x 300	0,270	0,80	4,420
0,15 x 300	0,400	1,00	6,910
0,20 x 300	0,535	1,20	9,950
0,25 x 300	0,670	1,50	15,550
0,30 x 300	0,800	1,80	22,400
0,35 x 300	0,940	2,00	27,650
0,40 x 300	1,070	2,50	43,200
0,50 x 300	1,340	3,00	62,210
0,60 x 300	1,600	3,50	84,660
0,80 x 300	2,140	4,00	110,620