







PROFILI VARI OTTONE OT 58 EN 12167

Diametro mm Diameter mm	Peso Kg/m Weight Kgs/Km	Diametro mm Diameter mm	Peso Kg/m Weight Kgs/m	Diametro mm Diameter mm	Peso Kg/m Weight Kgs/m
UNGHIETTE PIENE FULL CROSS CUTTING CHISENS 		UNGHIETTE VUOTE EMPTY CROSS CUTTING CHISENS 		PASSATOIE PATHWAYS 	
5x10x1,2	0,159	8x20x1,3	0,256	30x1,5	0,345
5x13x1,3	0,192	10x25x1,3	0,314	40x1,5	0,440
7x13x1,3	0,256	10x30x1,3	0,372	50x1,5	0,560
7x18x1,3	0,290	10x40x1,3	0,620	50x2	0,710
7x22x1,3	0,335	10x50x2	0,970	30x3	0,680
7x25x1,3	0,381	12x25x1,7	0,488	40x3	0,935
7x30x1,3	0,433				
7x33x1,3	0,464				
CANALINI BASE LARGA BROAD BASE SMALL PIPES 		CANALINI BASE STRETTA NARROW BASE SMALL PIPES 		CANALINI LATI UGUALI EQUAL SIDED SMALL PIPES 	
8x18x 8x1,5	0,396	10x 4,2x10x1,2	0,233	8x 8x 8x1	0,187
10x20x10x1,5	0,472	10x 6 x10x1	0,251	10x10x10x1,2	0,282
11x14x11x1,5	0,421	10x 8 x10x1,2	0,262	12x12x12x1,5	0,421
15x25x15x1,5	0,663	15x12,5x15x1,5	0,410	15x15x15x1,5	0,536
15x30x15x1,5	0,727	15x 8 x15x1,5	0,447	22x22x22x1,5	0,804
20x40x20x2	1,292	15x10 x15x1,5	0,472	15x15x15x2	0,697
23x38x23x2,5	1,679	20x10 x20x1,5	0,600	18x18x18x2	0,850
25x60x25x2,5	2,232	18x13 x18x1,5	0,587	20x20x20x2	0,952
30x50x30x2,5	2,232	20x16 x20x1,5	0,676	25x25x25x2	1,462
		30x12 x30x2	1,056	30x30x30x2	1,445
		25x15 x25x2	1,040		
		30x15 x30x2	1,207		